

STILVOLL  
**Schwarz**  
dextúra

**TÜREN FÜR JEDEN STIL.**

BESONDERS. FÜR SIE.



dextūra Charakter, Modell CA06 und CA07

## dextūra Kollektion

dextūra Superlak®	04
Connect	06
ViVa	12
Linea	20
Cameo	26
Cottage	36
Charakter	38
Form	44
E-Lite	48
Frame	56
Random	78
Neu: Nova design	80
Mehr dextūra für Sie.	86
Besonders. dextūra.	90



80



44



85


BESONDERS. FÜR SIE.



dextūra Nova design NDB905 Schwarz und Glatte Tür Schwarz

## DEXTÜRA SUPERLAK®.

dextūra bietet eine große Auswahl an einbaufertigen Stiltüren, die auf jede Stilfrage eine Antwort bieten. Wir bieten als Spezialist für Lacktüren mit unserem lösemittelfreien Superlak® ein robustes Argument. Auch die Glatte Tür ist in Tiefschwarz erhältlich.



### Die Vorteile von dextūra Superlak®.

- Unempfindlich gegen UV-Licht
- Sehr langlebig
- Äußerst abrieb- und kratzfest
- Emissionsarm hergestellt
- In verschiedenen Farben erhältlich
- 10 Jahre Garantie

### Farbe nach Wunsch.

Manchmal kommt es bei der Inneneinrichtung auf Nuancen an. Oder einfach auf den besonderen, persönlichen Geschmack. Dafür haben wir eine besondere Lösung: dextūra Superlak® in drei Farbtönen: Reinweiß, Extraweiß und Tiefschwarz.



Reinweiß, Seidenglanz, ähnlich RAL 9010

Extraweiß, Seidenglanz, ähnlich RAL 9016

Tiefschwarz, Matt, ähnlich RAL 9005



CN01



CN02



CN03



CN50



CN51



CN52



CN10



CN11





CN12



CN04



CN05



CN06

8



CN53



CN54



CN08



CN09



9



CN56



CN07



CN55



## Die Wahl aus zwei verschiedenen Linienfräsungen:

- Linea LIN01 (standard)
- Kontur 8 mm VLG03



Detail Linea LIN01 (standard)



Detail Kontur 8 mm VLG03 (optional)



dextura Connect, Modell CN07 und CN55



VV25



VV26



VV29



VV30



VV31



VV32



VV39



VV40







VV41




VV42



VV01



VV05



VV08\*



VV10



VV44



VV11







VV12



VV33\*



VV34



VV35



VV36



VV37



VV38\*



VV45





VV46



VV47



VV15



VV14



## Die Wahl aus zwei verschiedenen Linienfräsungen:

- Linea LIN01 (standard)
- Kontur 8 mm VLG03



Detail Linea LIN01 (standard)



Detail Kontur 8 mm VLG03 (optional)



dextūra ViVa, Modell VV34




AL11



AL14



AL15



AL17




AL21



AL24




AL27



AL76





AL83



AL84



AL58



AL60



AL61



AL63



dextūra Linea, Modell AL84



dextūra Linea, Modell AL14



Die Wahl aus zwei verschiedenen Linienfräsungen:

- Linea LIN01 (standard)
- Kontur 8 mm VLG03



Detail Linea LIN01  
(standard)




Detail Kontur 8 mm VLG03  
(optional)



>> Alle Cameo Stiltüren sind erhältlich in Reinweiß, Extraweiß oder Tiefschwarz.



CE01



CE01 Schwarz




CE02



CE02 Schwarz




CE03



CE03 Schwarz



CE04




CE04 Schwarz






CE05



CE06 Schwarz




CE05



CE06 Schwarz




CE07



CE07 Schwarz



CE08



CE08 Schwarz








>> Alle Cameo Stiltüren sind erhältlich in Reinweiß, Extraweiß oder Tiefschwarz.




CE11



CE11 Schwarz




CE13



CE13 Schwarz




CE14



CE14 Schwarz



CE15




CE15 Schwarz






CE17



CE17 Schwarz



CE20



CE20 Schwarz



CE21




CE21 Schwarz



dextura Cameo, Modell CE04 Schwarz



CE30



CE30 Schwarz



CE31



CE31 Schwarz



Detail VLG09 | Rand einheitlich kantig und breit



Detail VLG10 | Einseitige Abstufung innerhalb der Fräsungsbreite



Detail VLG09 | Rand einheitlich kantig und breit (Tiefschwarz)



Detail VLG10 | Einseitige Abstufung innerhalb der Fräsungsbreite (Tiefschwarz)



dextira Cameo, Modell CE01



CT20



CT21



CT22



CT23



CT24



CT30



CT40



CT41



CA16



CA11



CA01



CA18




CA15



CA08



CA20



CA17





CA09



CA10



CA03



CA13



CA02



CA07



dextiira Charakter, Modell CA11



CA06



CA04




CA05







FM01




FM51




FM03




FM02



FM52



FM04



FM54



Form Glastüren sind **nur** in Verbindung mit FSB Mini Rosetten Drücker zu kombinieren. Form Linientüren können mit allen dextúra Drückergarnituren kombiniert werden.




FM05



FM55



FM06



FM56





AE10



AE61



AE12



AE62



AE11



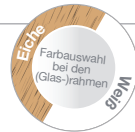
AE13



AE53



AE23





AE63



AE25



AE65



AE24



AE64



AE33



AE51



AE47





AE43



AE73



AE34



AE50



AE49



AE48



AE44



AE74





AE35



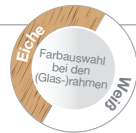
AE45



AE75



AE31



Die Wahl aus zwei verschiedenen  
Linienfräsungen:

- Linea LIN01 (standard)
- Kontur 8 mm VLG03



Detail Linea LIN01  
(standard)




Detail Kontur 8 mm VLG03  
(optional)



dextura E-Lite, Modell AE33



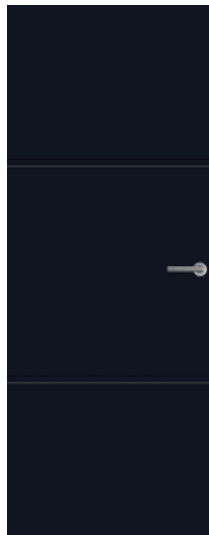
FR 515



FR 515 Schwarz



FR 565



FR 565 Schwarz



Die Farbauswahl bei den (Glas-)rahmen gilt nur für die Weißen Türen.



dextüra Frame, Modell FR557 und FR507 mit schwarzen Glasrahmen (optional)





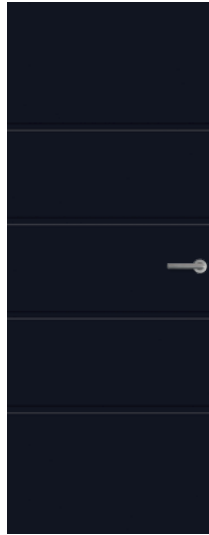
FR 516



FR 516 Schwarz




FR 566




FR 566 Schwarz


>> Alle Frame Stiltüren sind erhältlich in Reinweiß, Extraweiß oder Tiefschwarz.



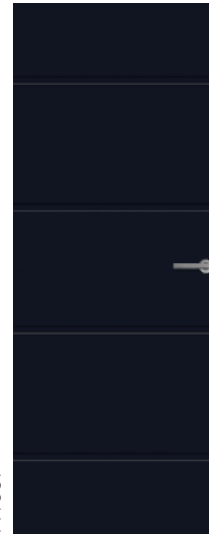
FR 517



FR 517 Schwarz



FR 567



FR 567 Schwarz





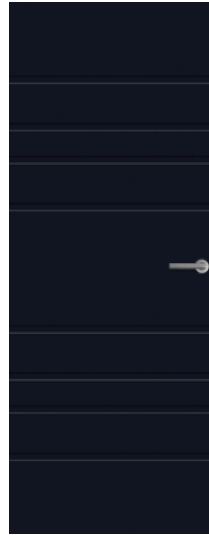
FR 518



FR 518 Schwarz




FR 568




FR 568 Schwarz

Die Farbauswahl bei den (Glas-)rahmen gilt nur für die Weißen Türen.



FR 519



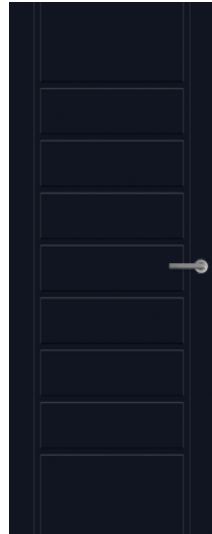
FR 519 Schwarz



dextura Frame, Modell FR567 und FR517 Schwarz



FR 569



FR 569 Schwarz




FR 510



FR 510 Schwarz



FR 560



FR 560 Schwarz



FR 511

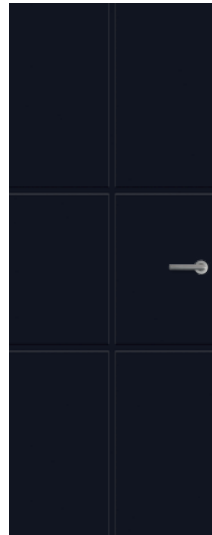


FR 511 Schwarz





FR 561



FR 561 Schwarz




FR 512



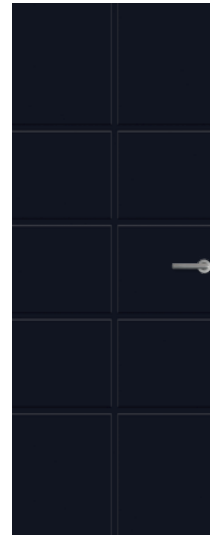
FR 512 Schwarz

Die Farbauswahl bei den (Glas-)rahmen gilt nur für die Weißen Türen.

>> Alle Frame Stiltüren sind erhältlich in Reinweiß, Extraweiß oder Tiefschwarz.



FR 562



FR 562 Schwarz



FR 513




FR 513 Schwarz





FR 563



FR 563 Schwarz




FR 514




FR 514 Schwarz




FR 564



FR 564 Schwarz



FR 505

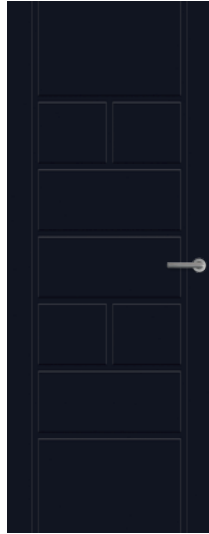


FR 505 Schwarz





FR 555




FR 555 Schwarz




FR 506



FR 506 Schwarz



FR 556



FR 506 Schwarz



FR 507

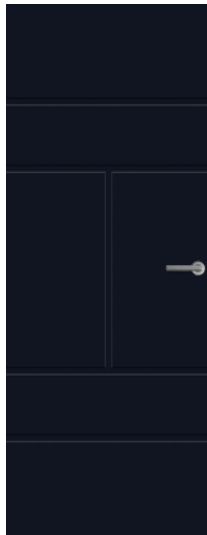


FR 507 Schwarz





FR 557



FR 557 Schwarz



FR 508




FR 508 Schwarz

Die Farbauswahl bei den (Glas-)rahmen gilt nur für die Weißen Türen.

70



FR 558



FR 558 Schwarz



71



dextūra Move 5, mit dextūra Frame, Modell FR517 mit schwarzen Glasrahmen (optional)






>> Alle Frame Stiltüren sind erhältlich in Reinweiß, Extraweiß oder Tiefschwarz.



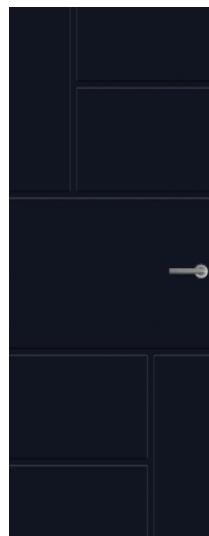
FR 509



FR 509 Schwarz



FR 559



FR 559 Schwarz




FR 500



FR 500 Schwarz



FR 550



FR 550 Schwarz






FR 501



FR 501 Schwarz



FR 551



FR 551 Schwarz




FR 502



FR 502 Schwarz



FR 552



FR 552 Schwarz






FR 503



FR 503 Schwarz




FR 504

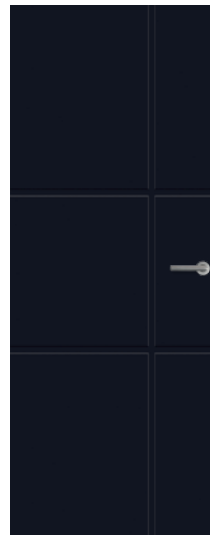


FR 504 Schwarz

Die Farbauswahl bei den (Glas-)rahmen gilt nur für die Weißen Türen.



FR 554



FR 554 Schwarz



dextura Frame, Modell FR517 Schwarz



RD01



RD51



RD02



RD03



RD52



RD04



RD54




RD53




dextūra Nova design, Modell NDB954 und NDB901 Schwarz



NDB900 Schwarz



NDB954



NDB901 Schwarz



Detail Kontur VLG07



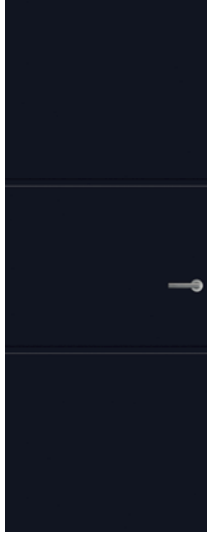
Detail Kontur VLG07  
Tiefschwarz



NDB901 Schwarz




NDB951



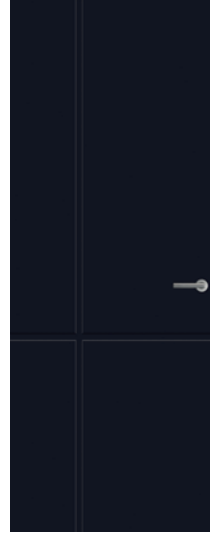
NDB951 Schwarz



NDB903 Schwarz




NDB953



NDB953 Schwarz

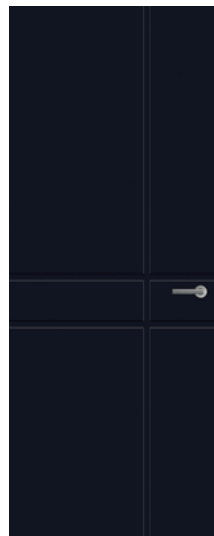


NDB905 Schwarz



NDB955






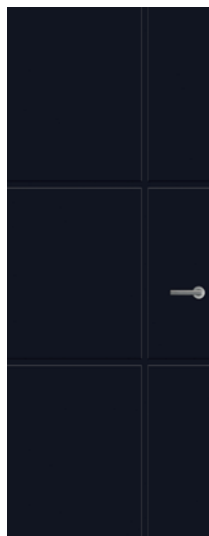
NDB955 Schwarz



NDB906 Schwarz



NDB956



NDB956 Schwarz

### Drückergarnituren Nova design.

Nova design Holz-Glastüren sind **nur** in Verbindung mit FSB 1035 und FSB 1076 Mini Rosetten Drücker zu kombinieren. Für die Linientüren wurden passende FSB-Modelle ausgewählt. Sie können die Linientüren aber auch kombinieren mit allen dextūra Drückergarnituren.

#### FSB 1035 MINI ROSETTE

Edelstahl matt



#### FSB 1035 MINI ROSETTE

Schwarz eloxiert



#### FSB 1076 MINI ROSETTE

Edelstahl matt



#### FSB 1076 MINI ROSETTE

Schwarz eloxiert



dextūra Nova design, Modell NDB900 Schwarz

## EIN SCHÖNER RAHMEN FÜR DAS GESAMTBILD.

Eine Tür allein funktioniert nicht - und wirkt nicht. Es kommt wie immer auf die Rahmenbedingungen an. dextūra gibt die Möglichkeit, aus verschiedenen Zargen-modellen zu wählen und so die optimalen Rahmenbedingungen für die optische Wirkung zu bestimmen. Passend zur jeweiligen Stiltür und entsprechend in verschiedenen Bekleidungsvarianten. Sehen Sie selbst, was möglich ist.



Scannen Sie den QR-Code  
zu aktuellen Informationen.



dextūra Form, Modell FM01



Eckig de Luxe large (80 mm)



Eckig de Luxe medium (70 mm)



Eckig de Luxe small (55 mm)  
Auch in Schwarz erhältlich.



Eckig de Luxe XS (45 mm)

## Drückergarnituren nach Wunsch.

Zu der großen Vielfalt innerhalb der Türkollektion, hat dextūra auch eine ebenso vielfältige Kollektion von Drücker- und Schiebetürgarnituren.



## Schiebetürsysteme.

Platzsparen vom Feinsten mit den Schiebetürsystemen von dextūra.






## DIE HELLE FREUDE. GANZ NACH WAHL.




Die Glaselemente in dextūra Stiltüren sorgen für Funktion und Freude. Entweder bringen Sie mehr Licht ins Wohnambiente oder schaffen dort angenehme Akzente. dextūra bietet Ihnen eine breite Auswahl an Glassorten - die helle Freude.




Scannen Sie den QR-Code  
zu aktuellen Informationen.



Klarglas



Gesandtstrahlt mit Klarrand



Satinert

### Verschiedene Glassorten.

Klarglas bietet sich an, um Blicke einzufangen und Räume optisch zu verbinden. Das blickdichte satinierte Glas harmoniert optisch und lässt charmante Kombinationen zu. Oder Sie entscheiden sich für Klarglas grau, um dem Industriezitat der Glastür eine besondere Note zu verleihen.

>> Weitere Glassorten sind möglich.



dextūra Nova design NDB900  
mit Glassorte Klarglas



dextūra Nova design NDB900  
mit Glassorte Satiniert



dextūra Nova design NDB900  
mit Glassorte Klarglas grau

# BESONDERS digital UNTERWEGS Für Sie



Klarer, schneller und umweltfreundlicher kommunizieren – alle technischen Produktinformationen sofort verfügbar. Nutzen Sie unsere vielfältigen Online-Services.

## Perfekt für die Praxis.

Alle für Sie wichtigen, technischen Informationen können Sie nun schneller direkt abrufen auf unserer Webseite. Mögliche Maße, Detailzeichnungen, Linienfräsungen, besondere Funktionen für Wohnungseingangstüren wie Brandschutz, Schallschutz, Einbruchhemmung und vieles mehr.



## Werkzeug mit Wirkung.

Das Inspirationstool zeigt, wie dextūra Türen in unterschiedlichen Einrichtungsstilen wirken: Zur Unterstützung Ihrer Beratung und zur Begeisterung der Kunden. Entdecken Sie die Möglichkeiten für sich.



Scannen Sie den QR-Code zu aktuellen Informationen.



## Einfach überall kalkulieren.

Das SalesPortal können Sie hier oder auf dextuera.de für Ihre Beratung nutzen. Damit Sie einfach, schnell und sicher überall ihre Kalkulationen erstellen und diese mit Ihren Kunden teilen können.



**dextūra**  
**Innentürsysteme GmbH**

Benzstraße 17

46395 Bocholt

T (02871) 23 479 0

F (02871) 23 479 10

E [info@dextuera.de](mailto:info@dextuera.de)



Abteilung Marketing, April 2023, DBROCH2304

**BESUCHEN SIE UNS. JEDERZEIT.**  
**HERZLICH WILLKOMMEN AUF DEXTUERA.DE**

Technische Änderungen vorbehalten. Keine Haftung für Druckfehler.  
Die Abbildungen und Farben können technisch bedingt abweichen.  
Die dargestellten Türmodelle sind FSC® oder PEFC zertifiziert.

**[www.dextuera.de](http://www.dextuera.de)**

Folgen Sie uns.



**dextūra**  
Innentürsysteme